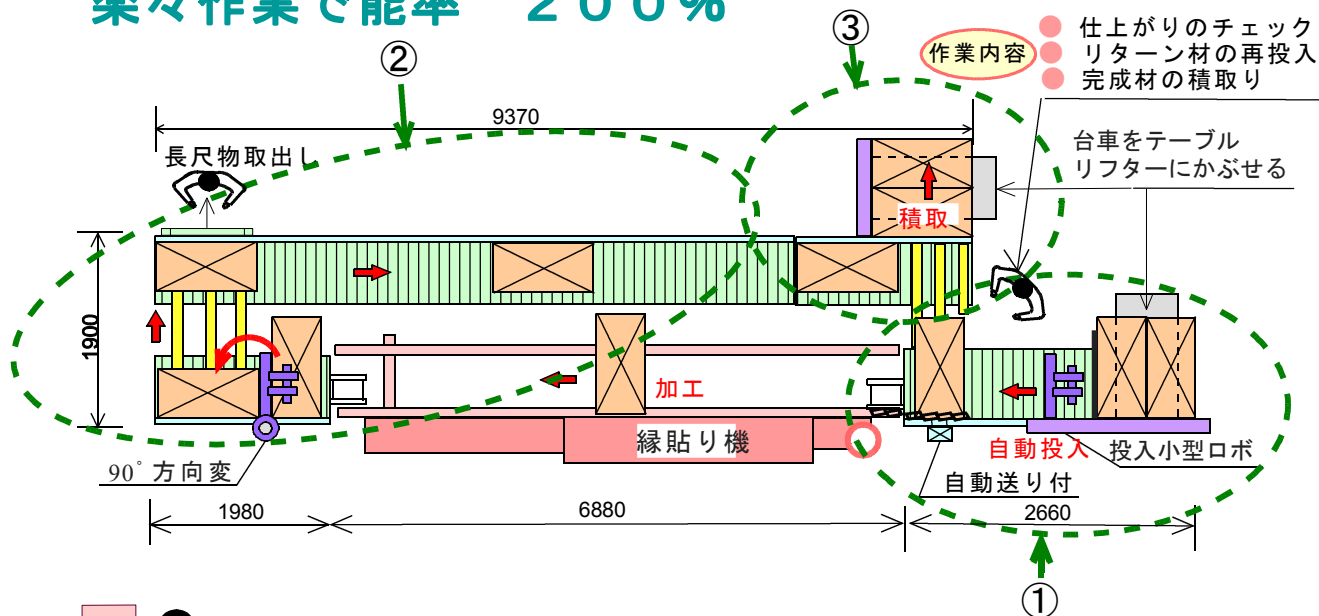




E.ロボット 'E' TYPE ROBOT

型式：HRE-1000-2-L

楽々作業で能率“200%”



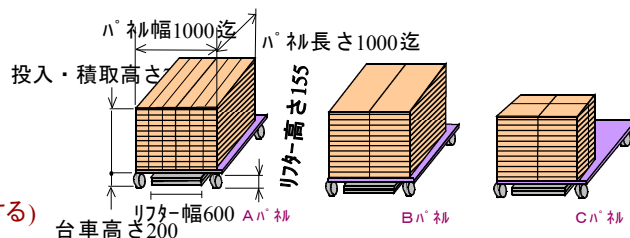
機種一覧

- ① 自動投入部のみ ----- ①の範囲 自動投入ロボ・コンベヤー・自動送り迄
- ② リターン装置のみ ----- ②の範囲 方向変換・クロスコンベヤー・リターンコンベヤー迄
- ③ 積取装置のみ ----- ③の範囲 積取コンベヤー・リフター
- ④ 本図のもの（全体）----- 自動投入ロボ付、積取りは人手タイプ（リフター付）

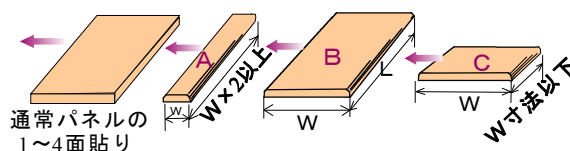
仕様 SPECIFICATION

- パネルの大きさ —— 最小 → 幅 135mm×長さ 135mm
最大 → 幅750mm×長さ1000mm
(但し最小パネル大きさは135mm×300mm以上とする)
- パネルの厚み —— 厚み 15～35mm迄
- 投入・積取能力 —— 16枚/min. 2面貼り完成品 → 8枚/min.
- 投入・積取高さ —— 台車高さ 200mm の時、700mm 積迄

パネル積み方



パネル種類と投入方向



E.ロボットの特徴

- ① システムキッチン扉材・クローゼット扉材用！
- ② 1人作業で3000枚/日(2面貼り)O.K
- ③ 作業者は1名、軽作業でOKです
- ④ 長さ1000L以上も手作業で可能です

代理店

The machine creates safe and friendly
株式会社ROBOTEX

〒547-0005 大阪市平野区加美西1-11-2
TEL:06-4303-7681 FAX:06-4303-7691
E-Mail:robotex@oct.zaq.ne.jp
<http://www.robotex.jp>(動画再生中)

NO.HRE23-10